

「在宅訪問管理栄養士」インターネットカレッジ 受講ユーザー画面の操作方法について

目次	1. ログイン方法	4. その他の機能
	2. ヘッダーメニューの使い方	・メッセージを利用する
	3. インターネットカレッジを実施する	・進捗状況を確認する
	(1) 事前学習	・学習履歴を確認する
	(2) 確認テスト	・ログアウトの注意点
	(3) ファーストステップ学習	5. 推奨ブラウザ

1. ログイン方法

- ① ログイン画面（<https://ss-jhnms.l-cloud.jp>）にアクセスしてください。
- ② ログイン ID とパスワードを入力して、[Login] をクリックしてください。

ログインできない場合

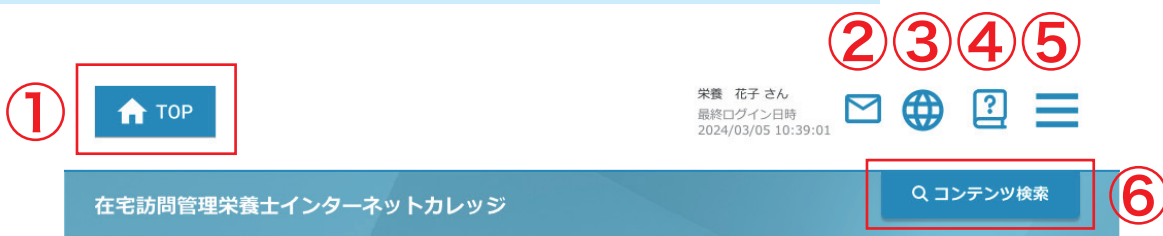
■ログイン ID・パスワードがわからない場合

事務局にお問い合わせください。（ホームページの問い合わせフォームより）

■アカウントロックがかかっている場合

10 回以上連続でログインを失敗すると、指定したアカウントはロックされます。30 分お待ちいただくか、事務局にお問い合わせください。

2. ヘッダーメニューの使い方



- ① TOP：トップ画面に遷移します
- ② メッセージ：メッセージ一覧画面に遷移します
- ③ 言語切り替え：利用可能な言語の一覧が表示されます
- ④ マニュアル：受講ユーザー画面の操作マニュアルを確認できます
- ⑤ メニュー：各種リンクが表示されているメニュー画面が表示されます
- ⑥ 検索：コンテンツ検索画面が表示されます

※詳しくは、「4. その他の機能」をご覧ください

3. インターネットカレッジを実施する

- ① 「インターネットカレッジ受講開始」のサムネイル画像またはタイトルをクリックしてください。



コンテンツの表示について

コンテンツに開始条件がある場合、条件を満たしていないコンテンツはグレーアウトされ、クリックできません。



- ① 表示形式を切り替えることができます。
② コンテンツが3つ以上の場合、左右にスクロールしてください。

「事前学習」→「確認テスト」→「ファーストステップ学習」の順にご受講いただきます。



(1) 事前学習

完了条件：受講スケジュールの閲覧・すべての動画の視聴

- ① まず、「受講スケジュール【PDF】」を必ずご確認ください。
- ② 「受講スケジュール」を閲覧後、事前学習1～6をクリックできるようになります。
- ③ 事前学習1～6をすべて視聴完了した受講者は、「2. 確認テスト」に進むことができます。

実施ステータスについて

受講スケジュール【PDF】

インターネットカレッジの受講開始前に、必ずご確認ください。

未実施 実施中 完了 説明

事前学習1 在宅療養者（高齢者・障がい者）の実態 [講師：前田 佳予子]

事前学習2のねらい 関連法令（介護保険・医療保険） [講師：馬場 正美]

事前学習3のねらい 関連職種との連携 [講師：高崎 美幸]

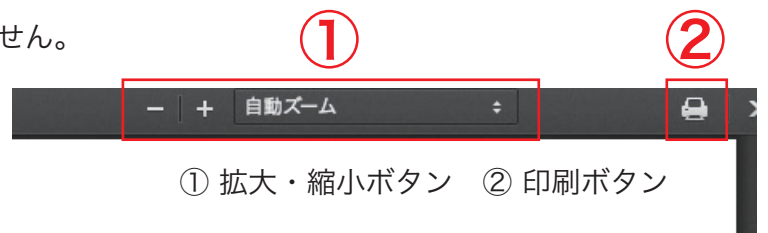
未実施 実施中 完了 説明

コース説明が表示されます。

- 未実施** 一度も実施していない状態です
- 実施中** 完了条件を達成していない状態です
- 完了** 完了条件を達成しています

▶ PDF ファイルを見る

閲覧・印刷ができます。ダウンロードはできません。



① 拡大・縮小ボタン ② 印刷ボタン

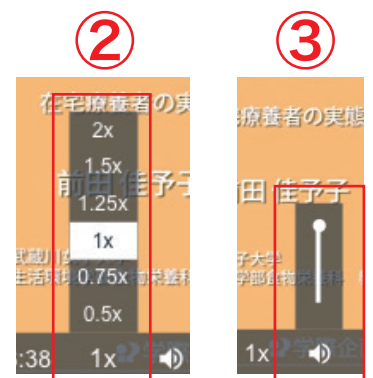
▶ 動画を再生する

動画を最後まで視聴すると **完了** ステータスになります。

早送り・スキップはできません。

※ 一度「完了」ステータスになると、次回からは早送り・スキップでの視聴が可能です。

- ① 再生ボタン
- ② 再生速度を変える
- ③ 音量の調節



(2) 確認テスト

完了条件：正答率 60% 以上



- ① 「確認テスト」をクリックして、設問 30 問すべてに回答してください。
- ② 「採点」ボタンをクリックしてください。
- ③ **-OK (正答率 60%以上)** **完了** ステータスになります
→(1) 解答・解説 PDF を閲覧・印刷できます。
→(2) ファーストステップ学習に進むことができます。
- ③ **-NG (正答率 60%未満)** **実施中** ステータスになります
→再度確認テストを行ってください。

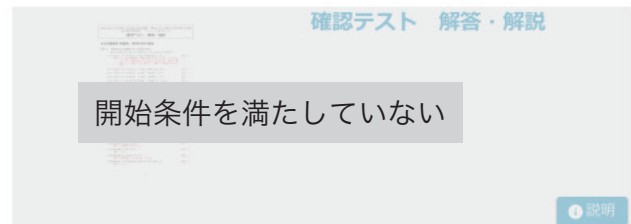


確認テスト

【設問数30問】すべての設問に回答後、「採点」ボタンをクリックしてください。正答率60%以上で「完了」ステータスになり、ファーストステップ学習プログラムに進むことができます。正答率60%以下の場合、再度確認テストを行ってください。

未実施 → 実施中 → 完了

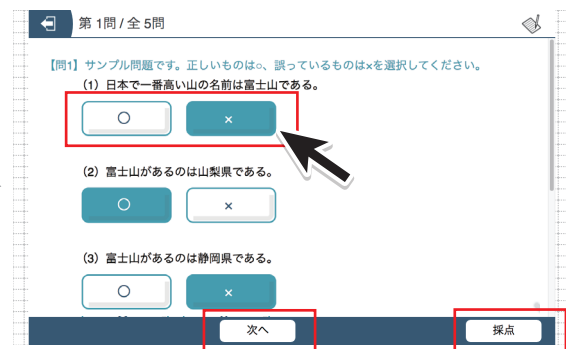
説明



▶ 確認テストを行う



「はじめから」でスタート



○× を選択、「次へ」で次の問に移動します
問 30 まで回答したら、「採点」をクリック
※ 問 30 以前で「採点」をすると、問 1 からやり直しになります



解答・解説を見たい場合はクリック



「終了」ボタンで閉じる

(3) ファーストステップ学習

完了条件：すべての動画の視聴



- ① 確認テストの正答率 60%以上の受講者は、《ファーストステップ学習》に進むことができます。
- ② 講義 1～14 をすべて視聴完了した受講者は、「【PDF】認定までのスケジュール」を閲覧することができます。

4. その他の機能

▶ メッセージ

栄養 花子 さん
最終ログイン日時
2024/03/05 11:14:29



- ・新着メッセージがある場合、赤いアイコンで表示されます。
 - ・事務局からのメッセージに対して「返信のみ可能」です。
- ※お困りの点や質問は、ホームページの問い合わせフォームよりお願いします。



▶ 進捗状況

コンテンツごとに進捗（達成率）を閲覧することができます。

▶ 学習履歴

前日から過去 1 週間の学習履歴が表示されます。

▶ ログアウト

共有・公共のパソコンを使用している場合は、終了後は必ずログアウトをクリックしてください。

5. 推奨ブラウザ

パソコン

OS	ブラウザ
Windows	Google Chrome 最新版 Microsoft Edge 最新版
Mac OS	Google Chrome 最新版 Safari 最新版

スマートフォン・タブレット

OS	ブラウザ
Android	Google Chrome 最新版
iOS, iPadOS	Safari 最新版